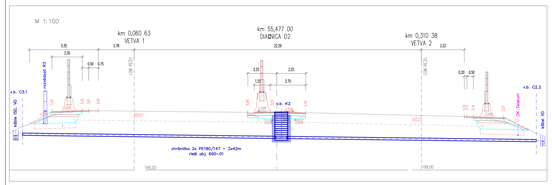



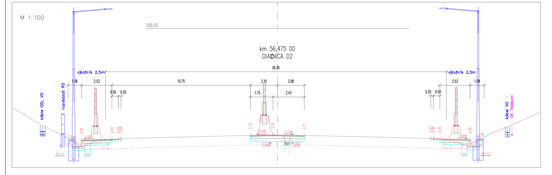

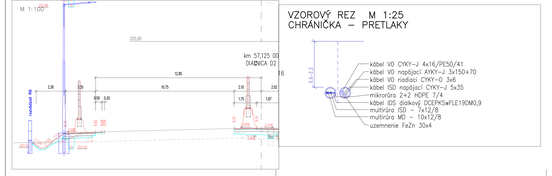

VZOROVÝ REZ M 1:25
CHRÁNIČKA – PRETLAKY

- kábel VO CYKY–J 4x16/PE50/41
- kábel VO napájací AYKY–J 3x150+70
- kábel VO riadiaci CYKY–O 3x6
- kábel ISD napájací CYKY–J 5x35
- mikrorúra 2×2 HDPE 7/4
- kábel IDS dialkový DCEPKSwFLE190M0,9
- multirúra ISD – 7x12/8
- multirúra MO – 10x12/8
- uzemnenie FeZn 30x4

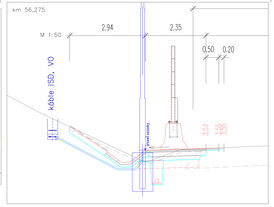

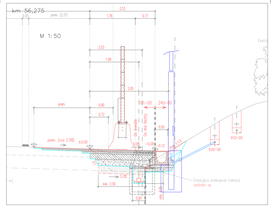

M 1:50

Osvetlovací bod – X66P
km 55,545

M 1:50

Osvetlovací bod – X70L
km 55,696

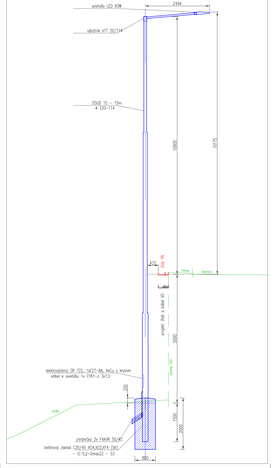

VZOROVÝ REZ M 1:25
VOLNÝ VÝKOP – ĽAVÁ STRANA

- zábyp zo zhutneným
- ochranná platňa 300mm
- kábel VO CYKY–J 4x16/PE50/41
- kábel VO napájací AYKY–J 3x150+70
- kábel VO riadiaci CYKY–O 3x6
- kábel ISD napájací CYKY–J 5x35
- mikrorúra 4x HDPE 7/4
- kábel IDS dialkový DCEPKSwFLE190M0,9
- multirúra ISD – 7x12/8
- multirúra MO – 10x12/8
- obsyp kamenivo drvené fr. 0–4 mm, zhutniť uzemnenie FeZn 30x4

VZOROVÝ REZ M 1:25
VOLNÝ VÝKOP – PRAVÁ STRANA

- zábyp zo zhutneným
- ochranná platňa 200mm
- chránička korug. 50/41mm + kábel VO CYKY–J 4x16 2x HDPE 7/4
- obsyp kamenivo drvené fr. 0–4 mm, zhutniť uzemnenie FeZn 30x4

VZOROVÝ REZ M 1:25
CHRÁNIČKA – ĽAVÁ STRANA

- zábyp zo zhutneným
- ochranná platňa 300mm
- kábel VO CYKY–J 4x16/PE50/41 + 2xHDPE 7/4
- kábel VO napájací AYKY–J 3x150+70
- kábel VO riadiaci CYKY–O 3x6
- kábel ISD napájací CYKY–J 5x35
- mikrorúra 2×2 HDPE 7/4
- kábel IDS dialkový DCEPKSwFLE190M0,9
- multirúra ISD – 7x12/8
- multirúra MO – 10x12/8
- obsyp kamenivo drvené fr. 0–4 mm, zhutniť uzemnenie FeZn 30x4

VZOROVÝ REZ M 1:25
CHRÁNIČKA – PRAVÁ STRANA

- zábyp zo zhutneným
- ochranná platňa 200mm
- mikrorúra 2x HDPE 7/4
- chránička korug. 50/41mm + kábel VO CYKY–J 4x16
- chránička korugovaná 175/150mm
- obsyp kamenivo drvené fr. 0–4 mm, zhutniť uzemnenie FeZn 30x4

VZOROVÝ REZ M 1:25
SÚBEH ISD A VN KÁBLOV KM 55,860–55,980

- zábyp zo zhutneným
- ochranná platňa 200mm
- mikrorúra 2x HDPE 7/4
- chránička korugovaná 50/41mm + kábel VO CYKY–J 4x16
- chránička korugovaná 175/150mm – káble optické, MN
- chránička korugovaná 175/150mm – káble NN
- chránička korugovaná 175/150mm – káble VN
- min. 0,3m STN 736005

POZNÁMKA:STRATENÉ DEBENIE PRE STOBAR – RÚRA PVC DN300
POZNÁMKA:ŠPÁRU MEDZI STOĽAROM A BET. ZÁKLADOM VYPĽNIŤ BETÓNOM min. C12/15
POZNÁMKA:PREPÍJANIE 1.a 2. ETAPY ZÁKLADU PRI DEWID. ŽLABE – STUŽINA OCEľ MIN. 8mm, 8ks MIN. DĽŽKY 100+100mm

VZOROVÝ REZ M 1:25
BET. ZÁKLAD SO 201–00

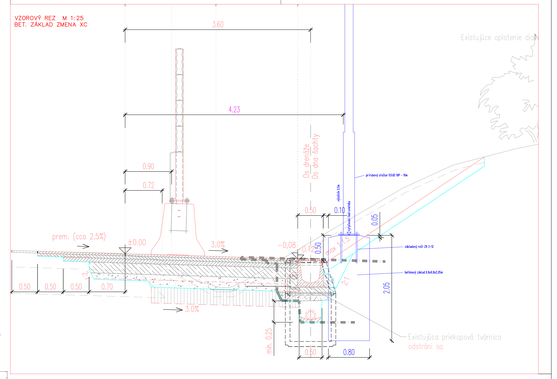

VZOROVÝ REZ M 1:25
BET. ZÁKLAD V NÁSYPE

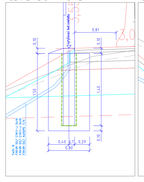

VZOROVÝ REZ M 1:25
BET. ZÁKLAD V RIGOLE

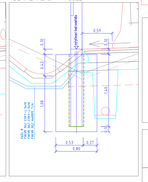

VZOROVÝ REZ M 1:25
BET. ZÁKLAD V ŽLABE

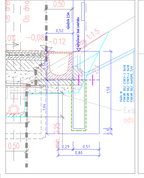

VZOROVÝ REZ M 1:25
BET. ZÁKLAD ZA JESTV. PHS

ULOŽENIE NA MOSTE SO 201–00

M 1:40

ULOŽENIE NA MOSTE SO 203–00

M 1:20

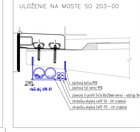

ULOŽENIE NA MOSTE SO 201–00

M 1:5



ULOŽENIE NA MOSTE SO 201–00

M 1:5

DETAIL UKOLAJENIA ŽLABU

M 1:2

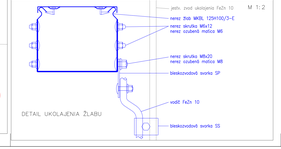

Zmena číslo			
A	TUV JAVIC - SAS/SAHR	DEC.09	
B	zmena rozdelenia na prefabrikovaný PKO 11	06.2010	
C	zmena rozdelenia na betónovú žlab - zmena 1.ETAPA	10.2011	
D	realizovaná zmena kabelov - zmena 2.ETAPA	06.2012	

HLAVNÝ PROJEKTANT	NÁRODNÁ DIAĽNIČNÁ SPOLOČNOSŤ, a.s. Dúbravská cesta 14 845 36 Bratislava		
HLAVNÝ INŽINIER	NÁRODNÁ DIAĽNIČNÁ SPOLOČNOSŤ, a.s. Dúbravská cesta 14 845 36 Bratislava		
ZODPOVEDNÝ PROJEKTANT	ING. ROBERT DRIZDZA		
PROJEKTANT	DOPRAVOSTAV, a.s. Drieňová 27 826 56 Bratislava		
ZODPOVEDNÝ GEOLÓG	SAP SK s.r.o. Mlynské nivy 14, 821 09 Bratislava		

ZMENA "C"

620-00 DRS

DOPRAVOSTAV DESIGN & CONSULTING a.s. PROJEKTY MOSTY ŽELEZNICE	Ing. Ivan Mikolajčík	ING. Z. LAZÁR		HLAVNÝ INŽINIER	ING. Z. LAZÁR
		ZODPOVEDNÝ PROJEKTANT	ING. PILAR CHAPČÍK	ZODPOVEDNÝ PROJ.	ING. Z. LAZÁRIKOVÁ
		ZODPOVEDNÝ PROJEKTANT	ING. Z. LAZÁR	ZODPOVEDNÝ PROJ.	ING. Z. LAZÁRIKOVÁ
		ZODPOVEDNÝ GEOLÓG	Ing. Ivan Mikolajčík	ZODPOVEDNÝ GEOLÓG	KOMORNÍK ING. DOM. PE.7
ZAKL. ŠÚ: 8	ZAKL. ŠÚ: 8	KATASTRÁLNE ÚZEMIE	LAMAČ	STUPEŇ	PRE ÚZEMIE
ZAKL. ŠÚ: 8	ZAKL. ŠÚ: 8			DÁTUM	10. 04
				MERITKO	1:100,00,40,20
				DÚ. ČÍS.	2011
				ZAKÁZKOVÉ ČÍSLO	2011

NÁZOV PROJEKTU	620-00 Úprava verejného osvetlenia			
	Vzorové rezy	ČÍS. PROJEKTU	008	XC
		ČÍS. VÝKRESU		